

B.C.S. Govt. P.G. College, Dhamtari(C.G.)

REPORT OF FEEDBACK FROM STUDENT TO COLLEGE

SESSION 2016-17

सत्र 2016-17 में महाविद्यालय का मूल्यांकन समस्त संकायों के नियमित छात्र-छात्राओं द्वारा करवाया गया जिसके द्वारा महाविद्यालय के अनुशासन, अध्ययन स्तर, अंधोसंरचना, प्रदत्त सुविधाएँ जैसे पेयजल, प्रसाधन, पार्किंग, पुस्तकालय, Wi-Fi प्रशासनिक व्यवस्था, अन्य पाठ्येतर गतिविधियों आदि पक्षों का मूल्यांकन करने का प्रयास किया गया। (फीडबैक प्रारूप संलग्न है)


महाविद्यालय में कुल 04 संकाय है कला, विज्ञान, वाणिज्य, विधि एवं गृह विज्ञान समस्त संकायों की स्नातक स्तर एवं उपलब्ध स्नातकोत्तर स्तर की कक्षाओं के छात्र-छात्राओं से फीडबैक लिया गया। परिणाम ज्ञात करने के लिए Scoring Scheme बनाई गई जिसमें सभी उत्तर विकल्पों के अंक पूर्व निर्धारित किए गए, जैसे श्रेष्ठ 05 अंक, अच्छा 04 अंक, औसत 03 अंक, निम्न 02 अंक तथा अतिनिम्न 01 अंक) विद्यार्थियों द्वारा दिए गए अंको का योग करके उचित परिणाम प्राप्ति के लिए Statistical Analysis का उपयोग किया गया जिसमें Measures of Central Tendency के Mean का उपयोग किया गया। Mean Scores की व्याख्या के लिए Class interval द्वारा अलग-अलग Category बनायी गयी एवं उसका Discription दिया गया एवं Quantitative Analysis को Qualitative Analysis esa Convert किया गया।

महाविद्यालयीन मूल्यांकन संबंधी फीड बैक

श्रेणी	विवेचना
श्रेष्ठ (Excellent)	101-125
अच्छा (Good)	76-100
सामान्य/औसत (Average)	51-75
औसत से कम (Below Average)	26-50
निम्न (Poor)	0-25

समस्त संकायों की फीडबैक तालिकाओं एवं ग्राफ से स्पष्ट है कि 10 कक्षाओं ने महाविद्यालय को Excellent Category तथा 14 कक्षाओं के छात्र-छात्राओं ने Good Category प्रदाय की है। समस्त परिणामों का विश्लेषण करने से स्पष्ट है कि महाविद्यालय के विद्यार्थी महाविद्यालय के अनुशासन, शैक्षणिक स्तर एवं गतिविधियों, प्रशासनिक व्यवस्था से पूर्णतः संतुष्ट हैं एवं कैम्पटीन, Campus Selection अंधोसंरचना आदि में वृद्धि की आवश्यकता है जिसके द्वारा महाविद्यालय सभी Crierion में Excellent Category की ओर जा सके। महाविद्यालय प्रशासन सभी पक्षों में उत्तरोत्तर वृद्धि हेतु प्रयासरत् है।


Principal
B.C.S. Govt. P. G. College
Dhamtari (C.G.)


(डॉ. चन्द्रिका साह)
फीडबैक प्रभारी
वी.सी.एस. शासकीय स्नातकोत्तर महाविद्यालय,
धमतरी (छ.ग.)

B.C.S. Govt. P.G. College, Dhamtari(C.G.)
REPORT OF FEEDBACK FROM STUDENT FOR
TEACHER

SESSION 2016-17

सत्र 2016-17 में महाविद्यालय के समस्त नियमित प्राध्यापकों/सहायक प्राध्यापकों, संविदा, अतिथि एवं जनभागीदारी शिक्षकों के शैक्षणिक मूल्यांकन हेतु महाविद्यालय के नियमित छात्र-छात्राओं द्वारा फीडबैक फॉर्म भरवाया गया। फीडबैक समिति द्वारा फीडबैक प्रोफार्मा निर्मित किया गया जिसमें शिक्षकों के विषय के ज्ञान, शिक्षण पद्धति, व्यवहार आदि से संबंधित सभी प्रश्नों को सम्मिलित करने का प्रयास किया गया। (फीडबैक प्रारूप संलग्न है कृपया देखें। (Appendix No. 01)

मूल्यांकन कार्य का परिणाम पारदर्शी एवं पक्षपात रहित हो सके इस हेतु फीडबैक फार्म छात्रों द्वारा भरवाने के लिए समस्त विभागों आपस में बदला-बदली की गई। उदाहरणार्थ-भूगोल विभाग ने अर्थशास्त्र एवं अर्थशास्त्र विभाग ने भूगोल विभाग के सदस्यों का मूल्यांकन करवाया एवं परिणाम ज्ञात किया। परिणाम ज्ञात करने के लिए Scoring Scheme तैयार की गई जिसमें सभी उत्तर विकल्पों के अंक पूर्व निर्धारित किए गए (जैसे-श्रेष्ठ को 05 अंक, अच्छा को 04 अंक, औसत को 03 अंक, निम्न को 02 अंक तथा अतिनिम्न को 01 अंक) छात्र-छात्राओं द्वारा दिए गए अंकों का योग करके उचित परिणाम प्राप्ति के लिए Statistical Analysis का उपयोग किया गया जिसमें Measures of central tendency के डमंड का उपयोग किया गया। Mean Scores की व्याख्या के लिए Class internal द्वारा अलग-अलग Category बनायी गयी एवं उसका Discription दिया गया। तालिका नंबर-01 द्वारा स्पष्ट है कि Analysis को Qualitative Analysis esa Convert किया गया।

शिक्षक मूल्यांकन संबंधी फीड बैक

श्रेणी	विवेचना
श्रेष्ठ (Excellent)	49-60
अच्छा (Good)	37-48
सामान्य/औसत (Avearge)	25-36
औसत से कम (Below Avearge)	13-24
निम्न (Poor)	0-12


समस्त महाविद्यालयीन स्टाफ में 31 प्राध्यापकों को श्रेष्ठ श्रेणी, 24 को अच्छा (Good) तथा 01 को औसत श्रेणी प्राप्त हुई। परिणामों को संलग्न Table एवं Graphs द्वारा अवलोकन करें)

महाविद्यालय के प्राचार्य डॉ.चन्द्रशेखर चौबे द्वारा श्रेष्ठ श्रेणी प्राप्त प्राध्यापकों/सहायक प्राध्यापकों की सराहना की गई एवं उन्हें प्रोत्साहित किया गया कि अपने कार्यों एवं दायित्वों को भविष्य में भी संवर्धन करें। Good Category प्राप्त करने वाले प्राध्यापकों को श्रेष्ठ स्थान तक पहुँचने के लिए कमियों को दूर करने के लिए सुझाव दिये गये। औसत स्थान प्राप्त कु.प्रीति पाण्डेय (अतिथि सहायक प्राध्यापक) को अध्यापन हेतु कठोर परिश्रम एवं छात्र-छात्राओं की समस्याओं को दूर करने की चेतावनी दी गई।

प्राचार्य द्वारा अध्ययन-अध्यापन हेतु नवाचारी प्रविधियों जैसे Power Point Presentation Projects Assignment आदि को सम्मिलित करने का सुझाव दिया गया।

फीडबैक समिति द्वारा महाविद्यालय के समस्त प्राध्यापकों को उनके विभागों के माध्यम से फीडबैक उपलब्ध करवाया एवं एक प्रति IQAC को सौंपी गयी।


Principal
B.C.S. Govt. P. G. College
Dhamtari (C.G.)


(डॉ. चन्द्रिका साहू)
फीडबैक प्रभारी
बी.सी.एस. शासकीय स्नातकोत्तर महाविद्यालय,
धमतरी (छ.ग.)



कार्यालय प्राचार्य
बी.सी.एस. शासकीय स्नातकोत्तर महाविद्यालय, धमतरी (छ.ग.)
Website - www.bcspgcdmt.in
E-mail - pgcollege.dhamtari@gmail.com



NAAC GRADE- 'B'

दूरभाष - 07722-238933
फैक्स - 07722-237933

दिनांक 06/03/2017

फीडबैक परिणाम

सत्र 2016-17 में छात्र-छात्राओं द्वारा फीडबैक प्रारूप भरकर महाविद्यालय के प्राध्यापकों का मूल्यांकन किया गया, जिसका परिणाम निम्नलिखित है।

30 प्राध्यापक - श्रेष्ठ

24 प्राध्यापक - अच्छा

01 प्राध्यापक - सामान्य/औसत

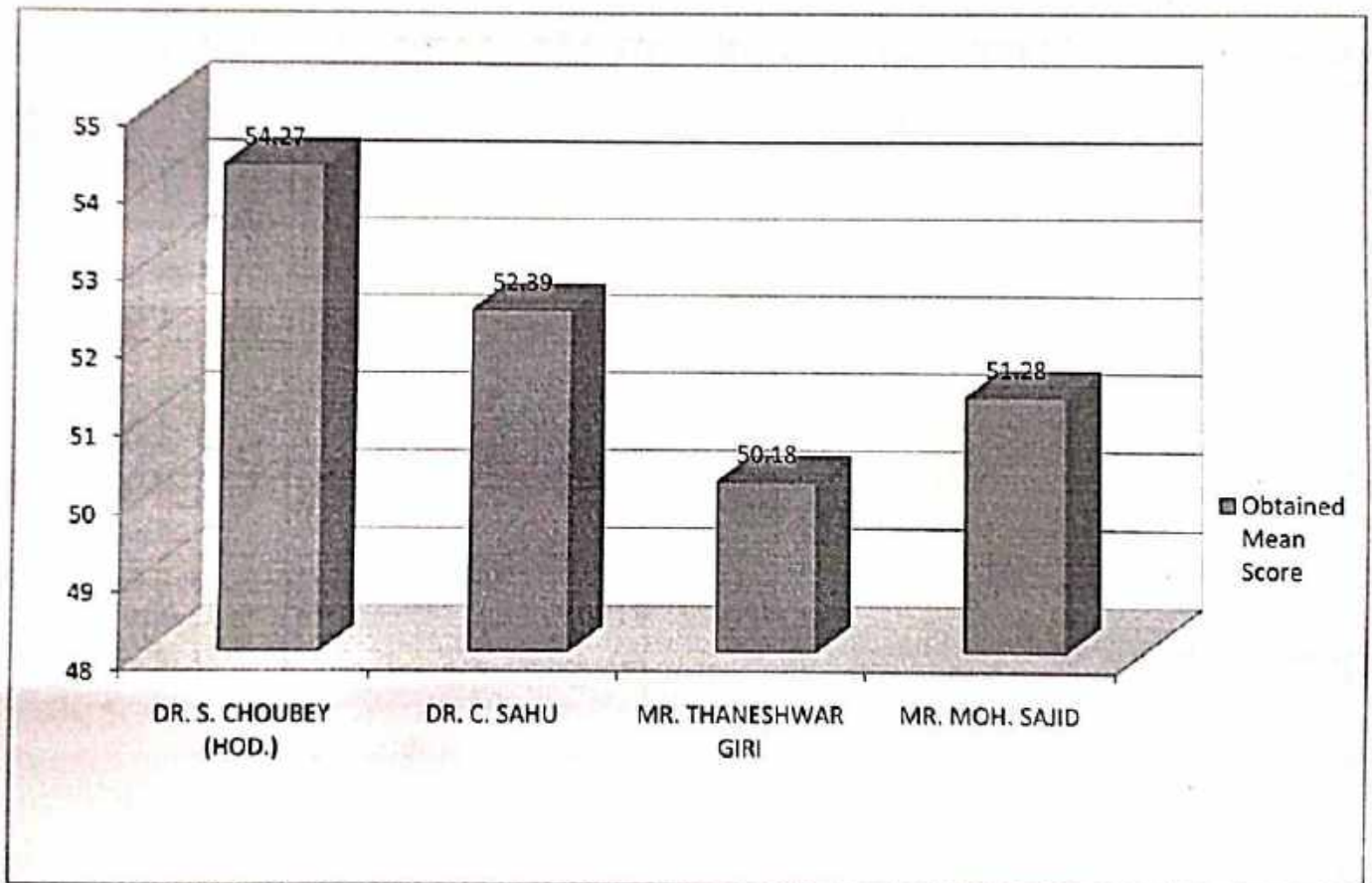
संलग्न :- परिणामों की सूची।

(डॉ. चन्द्रिका साहू)
फीडबैक प्रभारी
बी.सी.एस. शासकीय स्नातकोत्तर महाविद्यालय,
धमतरी (छ.ग.)

DEPARTMENT OF HINDI

S.No.	Name of Teacher	Obtained Mean Score	Obtained Category
01	DR. S. CHOUBEY (HOD.)	54.27	EXCELLENT
02	DR. C. SAHU	52.39	EXCELLENT
03	MR. THANESHWAR GIRI	50.18	EXCELLENT
04	MR. MOH. SAJID	51.28	EXCELLENT

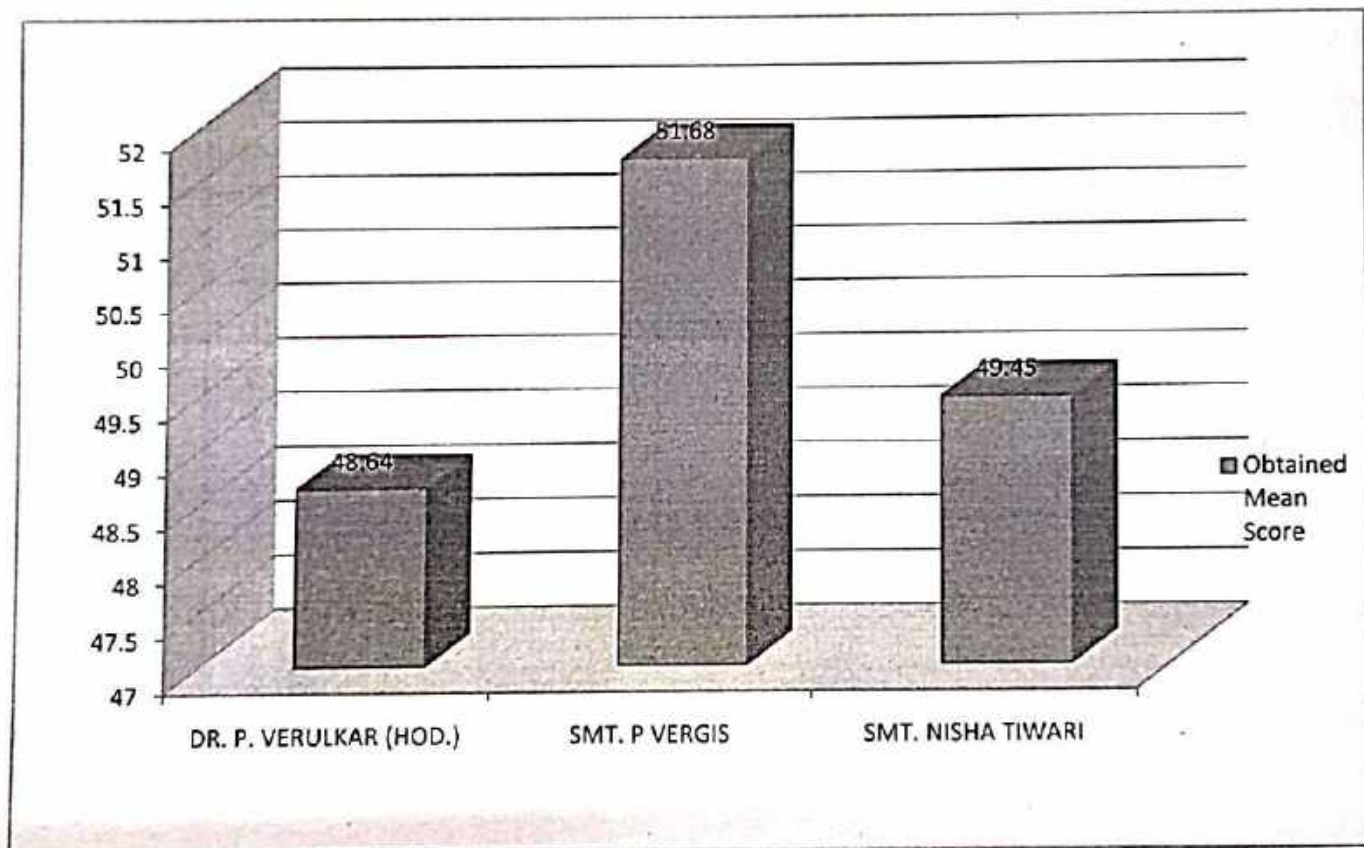
GRAPH



DEPARTMENT OF POLITICAL SCIENCE

S.No.	Name of Teacher	Obtained Mean Score	Obtained Category
01	DR. P. VERULKAR (HOD.)	48.64	GOOD
02	SMT. P VERGIS	51.68	EXCELLENT
03	SMT. NISHA TIWARI	49.45	EXCELLENT

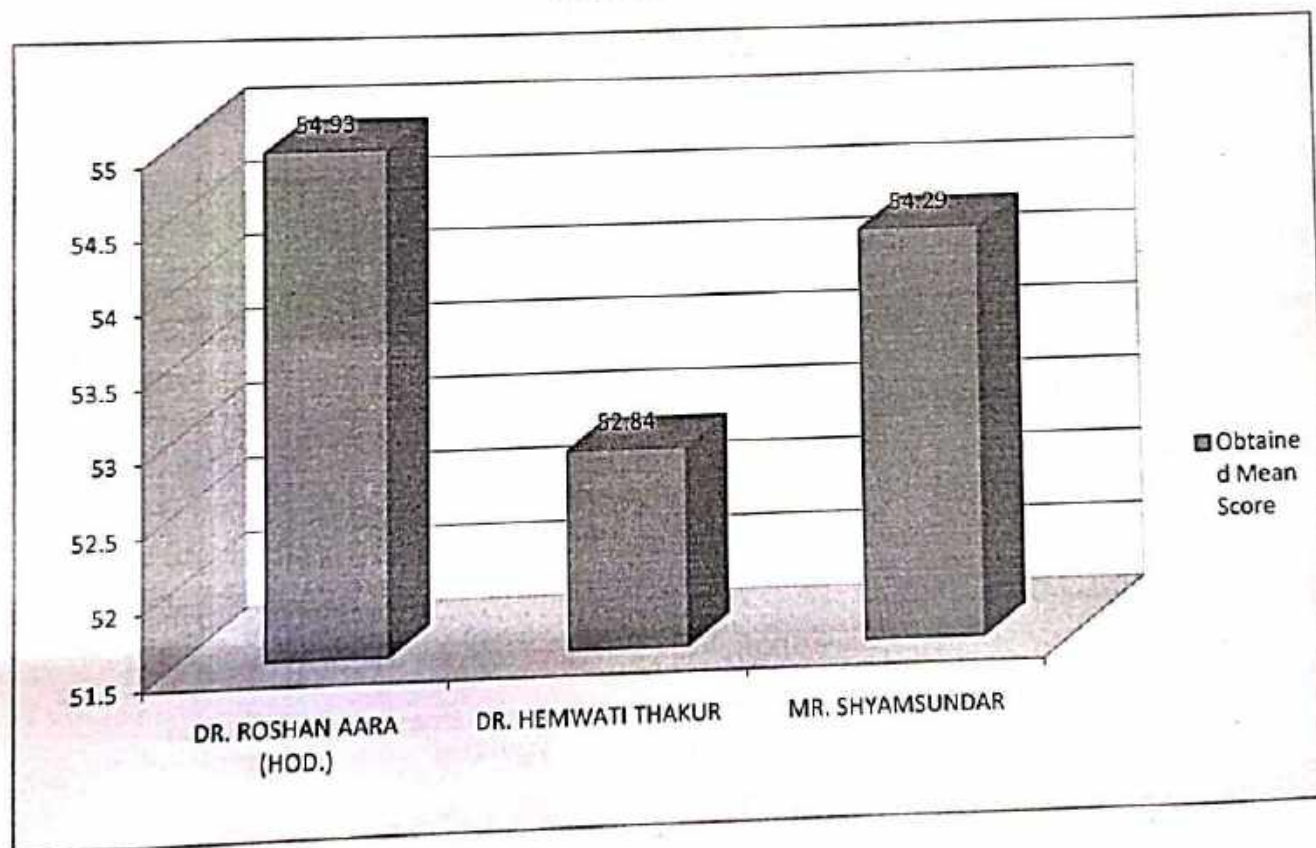
GRAPH



DEPARTMENT OF HISTORY

S.No.	Name of Teacher	Obtained Mean Score	Obtained Category
01	DR. ROSHAN AARA (HOD.)	54.93	EXCELLENT
02	DR. HEMWATI THAKUR	52.84	EXCELLENT
03	MR. SHYAMSUNDAR	54.29	EXCELLENT

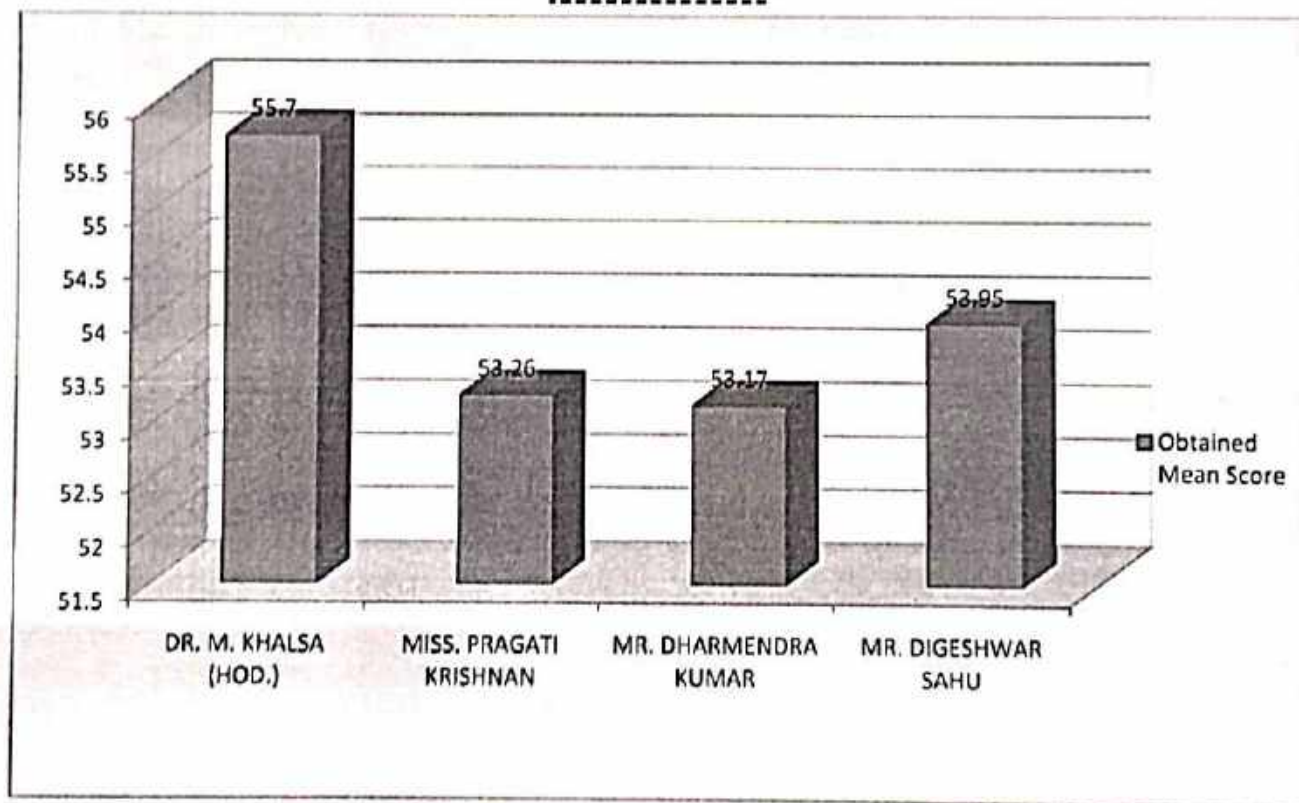
GRAPH



DEPARTMENT OF ECONOMICS

S.No.	Name of Teacher	Obtained Mean Score	Obtained Category
01	DR. M. KHALSA (HOD.)	55.70	EXCELLENT
02	MISS. PRAGATI KRISHNAN	53.26	EXCELLENT
03	MR. DHARMENDRA KUMAR	53.17	EXCELLENT
04	MR. DIGESHWAR SAHU	53.95	EXCELLENT

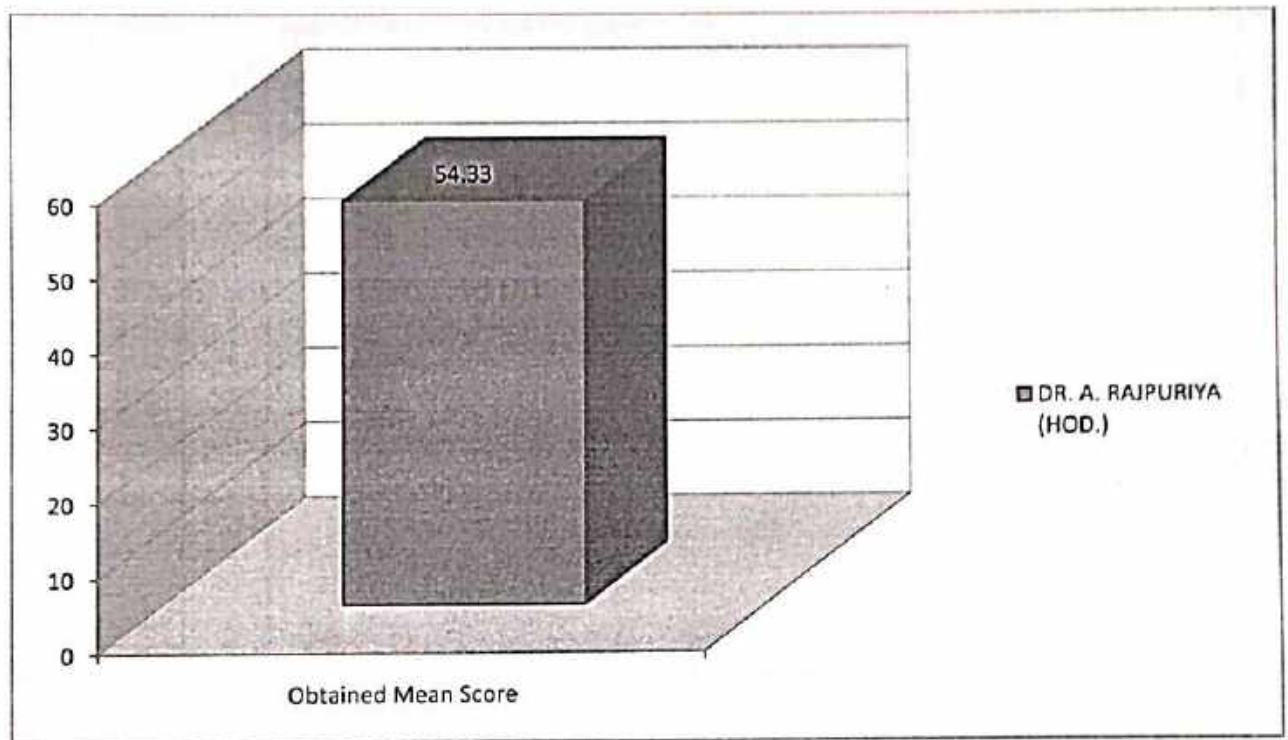
GRAPH



DEPARTMENT OF SOCIOLOGY

S.No.	Name of Teacher	Obtained Mean Score	Obtained Category
01	DR. A. RAJPURIYA (HOD.)	54.33	EXCELLENT

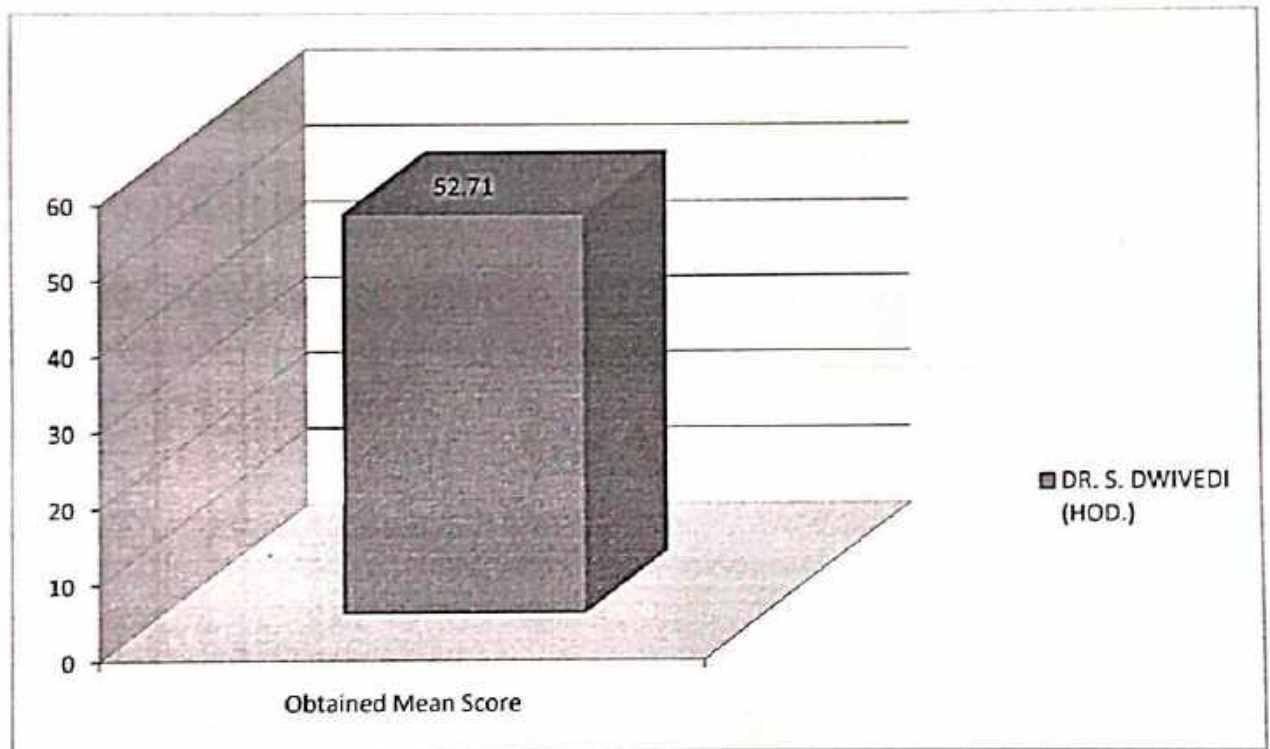
GRAPH



DEPARTMENT OF PSYCHOLOGY

S.No.	Name of Teacher	Obtained Mean Score	Obtained Category
01	DR. S. DWIVEDI (HOD.)	52.71	EXCELLENT

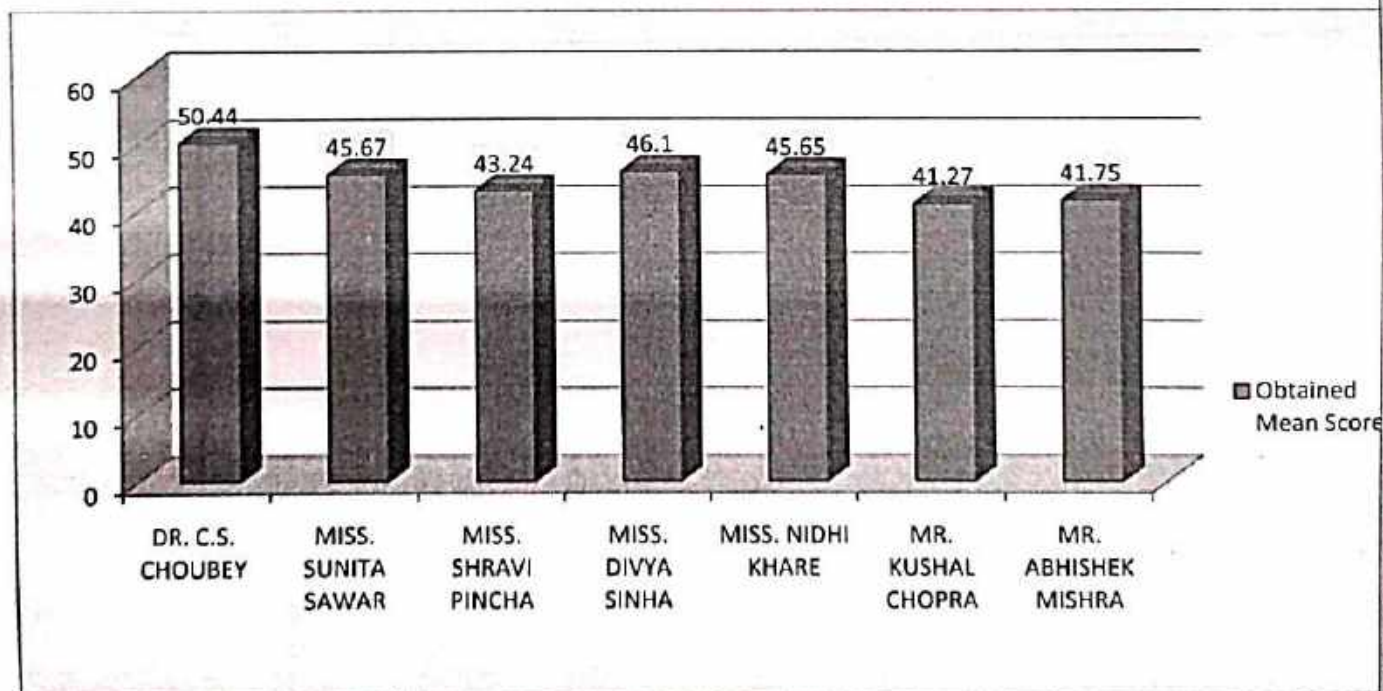
GRAPH



DEPARTMENT OF COMMERCE

S.No.	Name of Teacher	Obtained Mean Score	Obtained Category
01	DR. C.S. CHOUBEY	50.44	EXCELLENT
02	MISS. SUNITA SAWAR	45.67	GOOD
03	MISS. SHRAVI PINCHA	43.24	GOOD
04	MISS. DIVYA SINHA	46.10	GOOD
05	MISS. NIDHI KHARE	45.65	GOOD
06	MR. KUSHAL CHOPRA	41.27	GOOD
07	MR. ABHISHEK MISHRA	41.75	GOOD

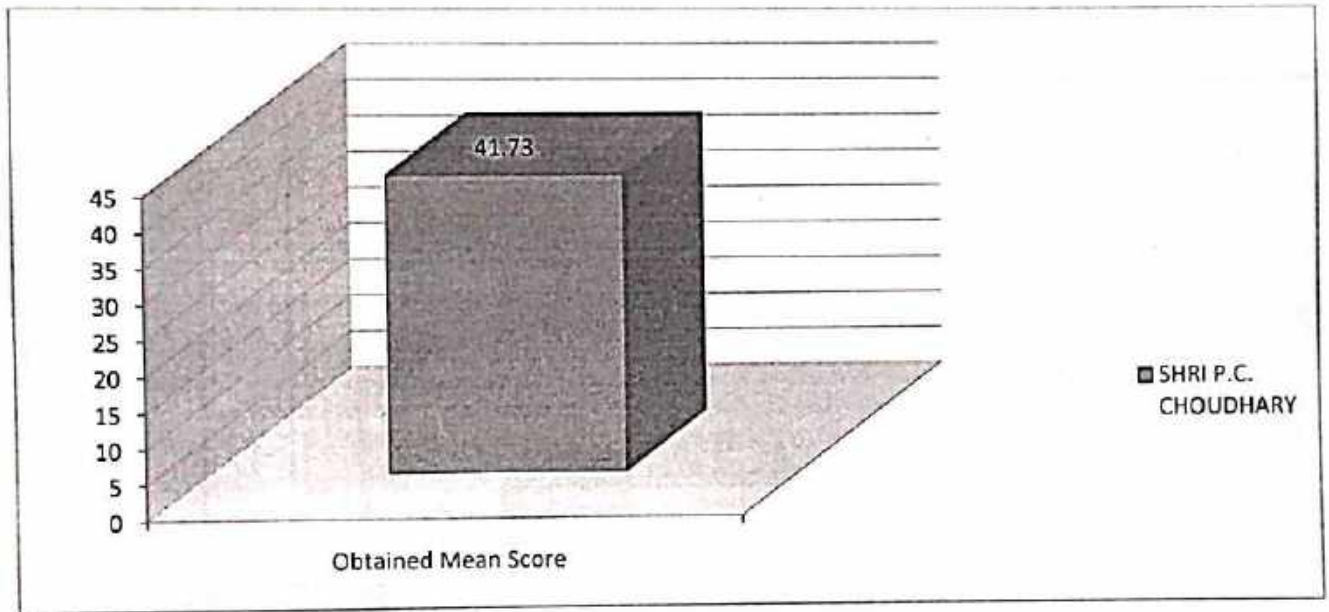
GRAPH



DEPARTMENT OF ENGLISH

S.No.	Name of Teacher	Obtained Mean Score	Obtained Category
01	SHRI P.C. CHOUDHARY	41.73	GOOD

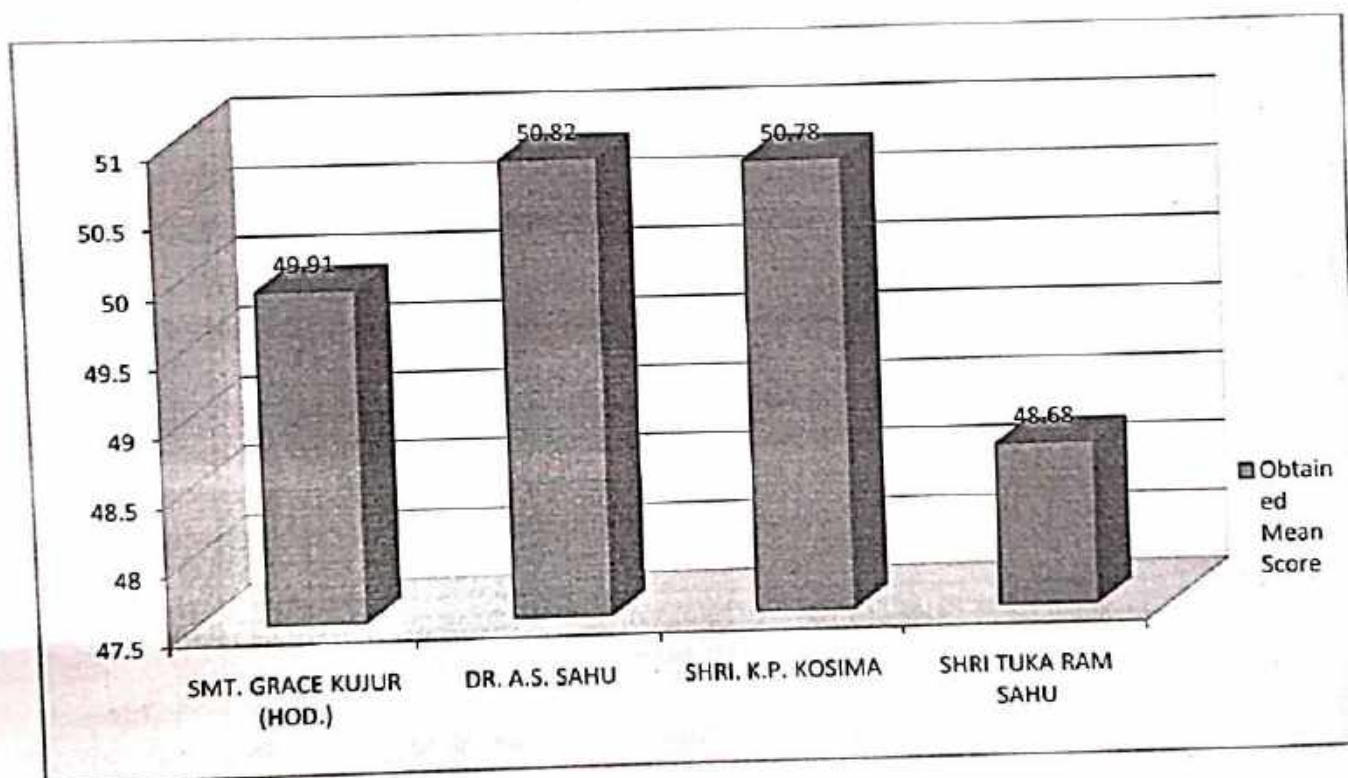
GRAPH



DEPARTMENT OF GEOGRAPHY

S.No.	Name of Teacher	Obtained Mean Score	Obtained Category
01	SMT. GRACE KUJUR (HOD.)	49.91	EXCELLENT
02	DR. A.S. SAHU	50.82	EXCELLENT
03	SHRI. K.P. KOSIMA	50.78	EXCELLENT
04	SHRI TUKA RAM SAHU	48.68	GOOD

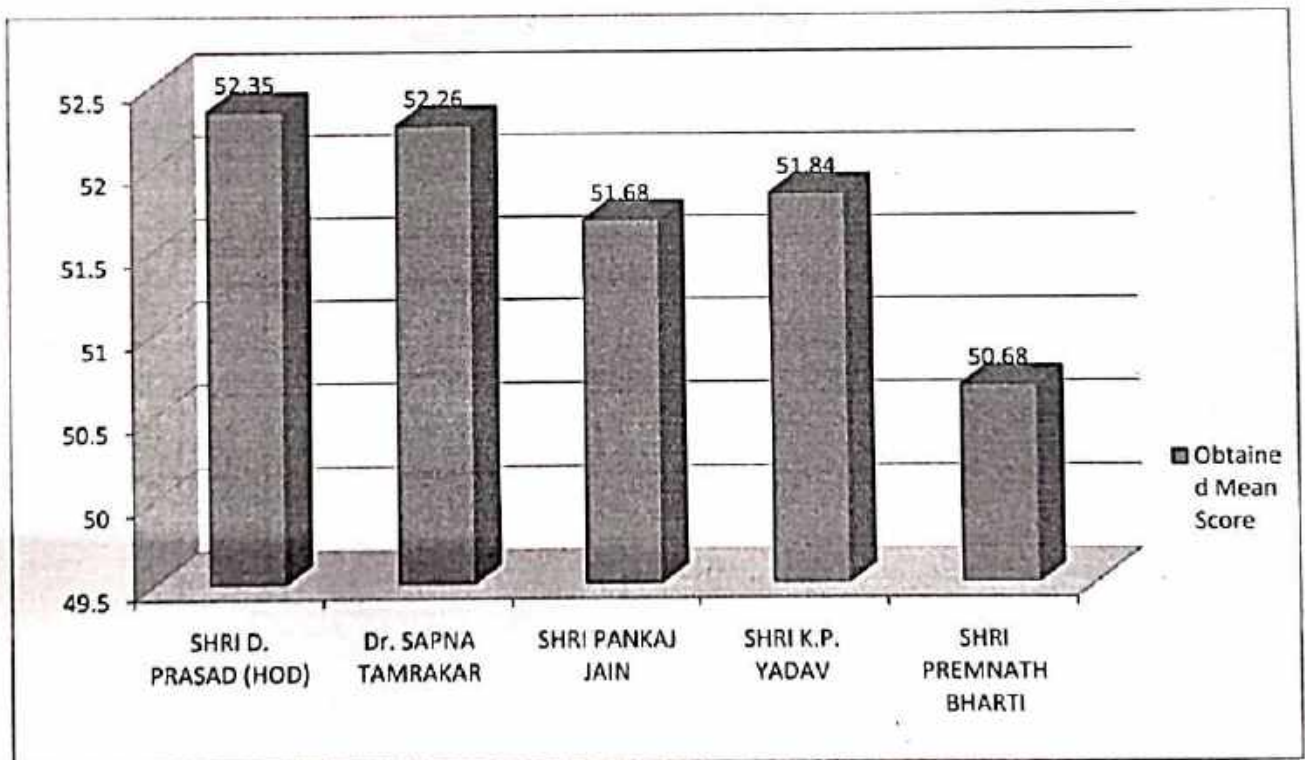
GRAPH



DEPARTMENT OF LAW

S.No.	Name of Teacher	Obtained Mean Score	Obtained Category
01	SHRI D. PRASAD (HOD)	52.35	EXCELLENT
02	Dr. SAPNA TAMRAKAR	52.26	EXCELLENT
03	SHRI PANKAJ JAIN	51.68	EXCELLENT
04	SHRI K.P. YADAV	51.84	EXCELLENT
05	SHRI PREMNATH BHARTI	50.68	EXCELLENT

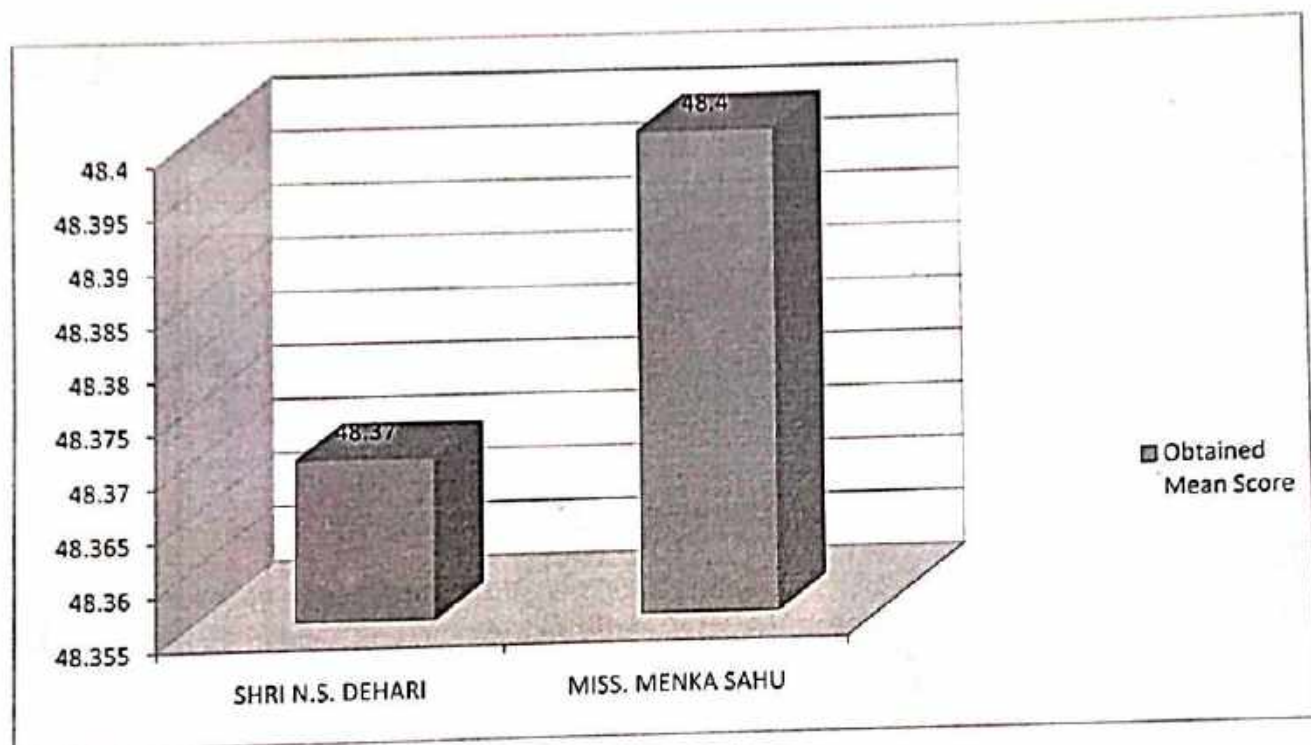
GRAPH



DEPARTMENT OF BOTANY

S.No.	Name of Teacher	Obtained Mean Score	Obtained Category
01	SHRI N.S. DEHARI	48.37	GOOD
02	MISS. MENKA SAHU	48.40	GOOD

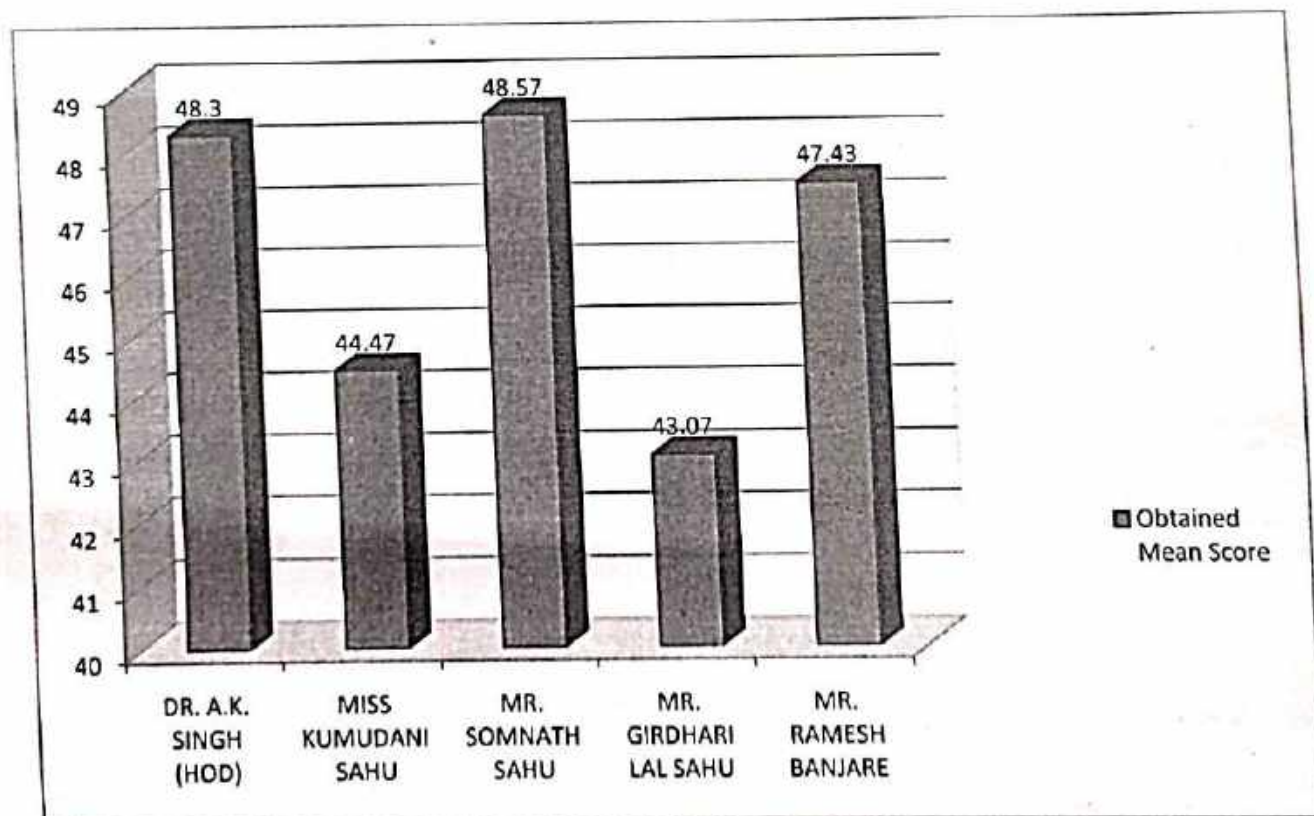
GRAPH



DEPARTMENT OF CHEMISTRY

S.No.	Name of Teacher	Obtained Mean Score	Obtained Category
01	DR. A.K. SINGH (HOD)	48.3	GOOD
02	MISS KUMUDANI SAHU	44.47	GOOD
03	MR. SOMNATH SAHU	48.57	GOOD
04	MR. GIRDHARI LAL SAHU	43.07	GOOD
05	MR. RAMESH BANJARE	47.43	GOOD

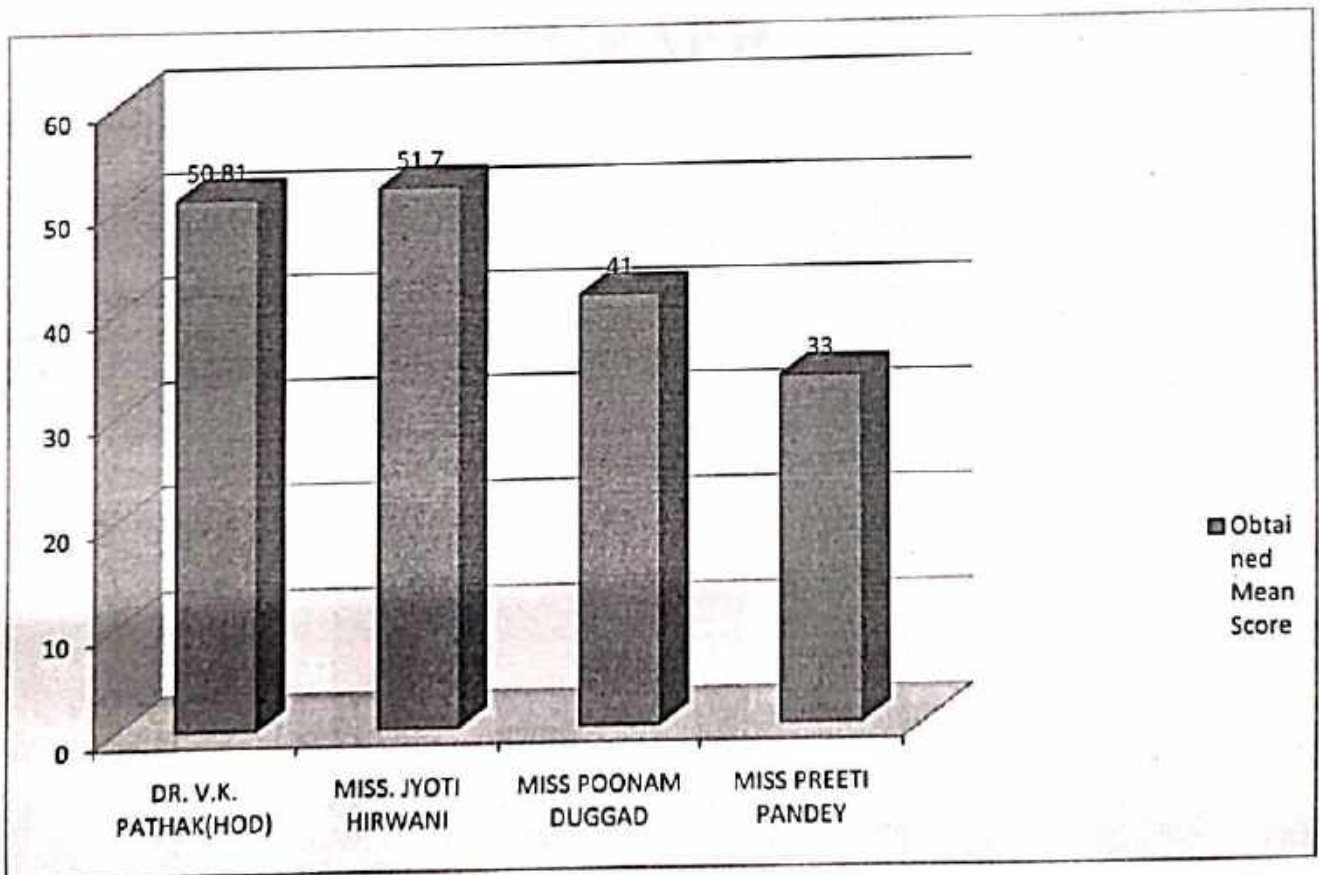
GRAPH



DEPARTMENT OF MATHS

S.No.	Name of Teacher	Obtained Mean Score	Obtained Category
01	DR. V.K. PATHAK(HOD)	50.81	EXCELLENT
02	MISS. JYOTI HIRWANI	51.7	EXCELLENT
03	MISS POONAM DUGGAD	41	GOOD
04	MISS PREETI PANDEY	33	AVEARGE

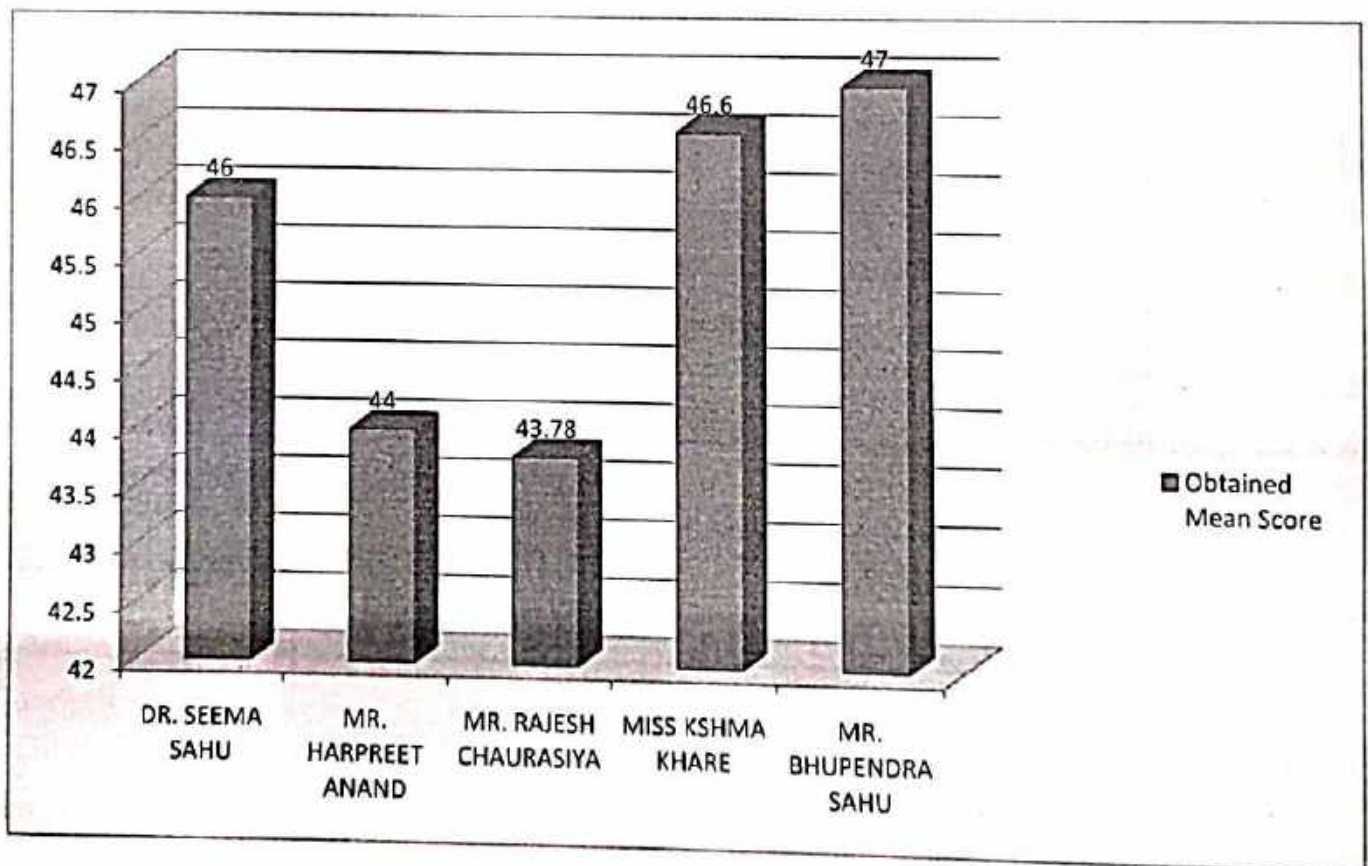
GRAPH



DEPARTMENT OF IT.

S.No.	Name of Teacher	Obtained Mean Score	Obtained Category
01	DR. SEEMA SAHU	46	GOOD
02	MR. HARPREET ANAND	44	GOOD
03	MR. RAJESH CHAURASIYA	43.78	GOOD
04	MISS KSHMA KHARE	46.6	GOOD
05	MR. BHUPENDRA SAHU	47	GOOD

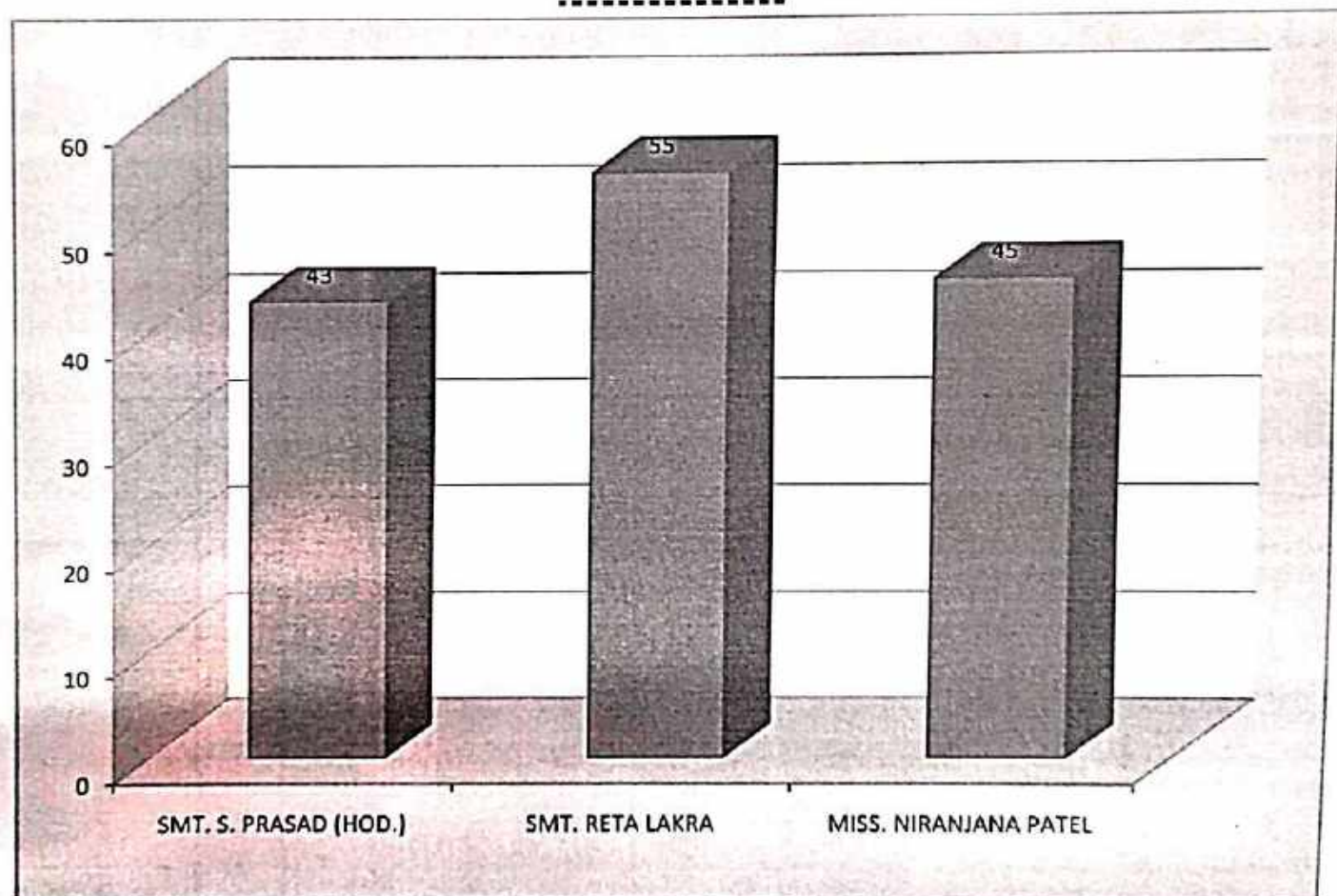
GRAPH



DEPARTMENT OF HOME SCIENCE

S.No.	Name of Teacher	Obtained Mean Score	Obtained Category
01	SMT. S. PRASAD (HOD.)	43	GOOD
02	SMT. RETA LAKRA	55	EXCELLENT
03	MISS. NIRANJANA PATEL	45	GOOD

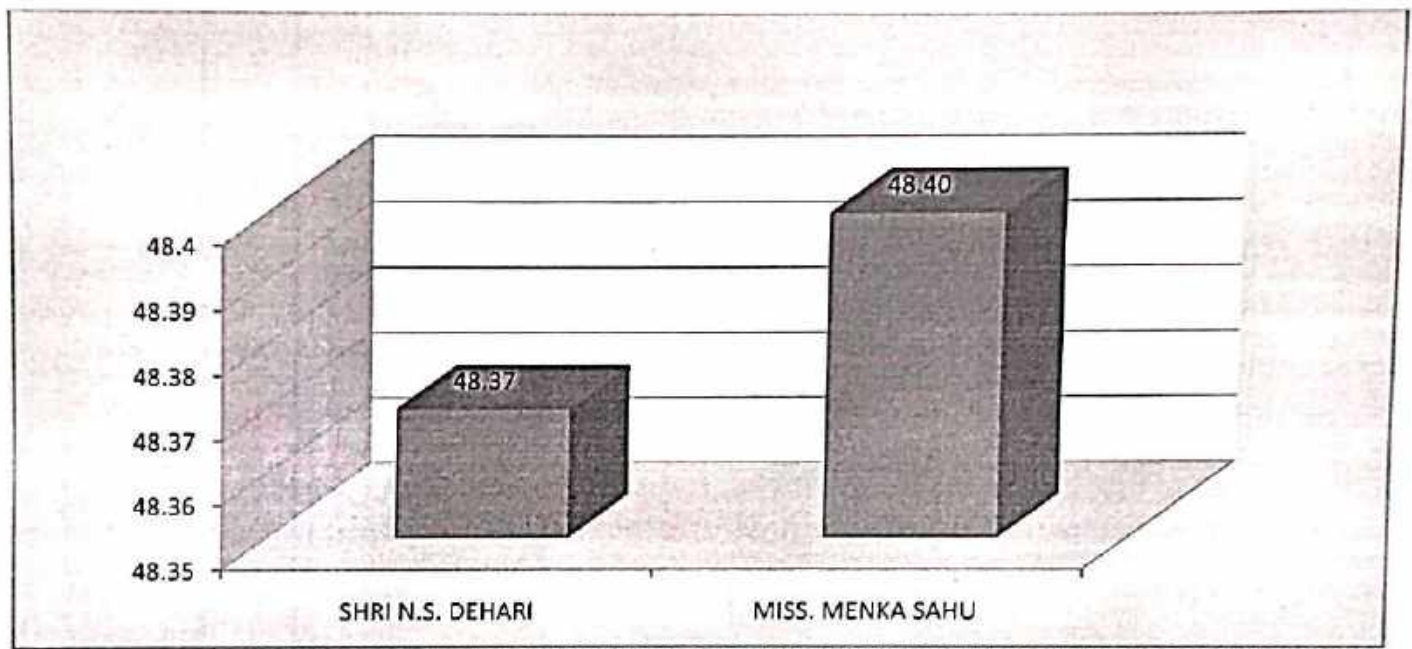
GRAPH



DEPARTMENT OF BOTANY

S.No.	Name of Teacher	Obtained Mean Score	Obtained Category
01	SHRI N.S. DEHARI	48.37	GOOD
02	MISS. MENKA SAHU	48.40	GOOD

GRAPH



DEPARTMENT OF ZOOLOGY

S.No.	Name of Teacher	Obtained Mean Score	Obtained Category
01	MISS DIKITA SAHU	48.00	GOOD
02	MISS. MAMTA SAHU	45.25	GOOD

GRAPHS

